



KAPITAŁ LUDZKI
NARODOWA STRATEGIA SPÓJNOŚCI




UNIA EUROPEJSKA
EUROPEJSKI
FUNDUSZ SPOŁECZNY



MONITORING ZAWODÓW DEFICYTOWYCH I NADWYŻKOWYCH W POWIECIE ALEKSANDROWSKIM

CZĘŚĆ DIAGNOSTYCZNA



Marzec 2013 r.



KAPITAŁ LUDZKI
NARODOWA STRATEGIA SPÓJNOŚCI



UNIA EUROPEJSKA
EUROPEJSKI
FUNDUSZ SPOŁECZNY





Spis treści:	str.
I. Wstęp i uwagi metodologiczne	4
II. Analiza bezrobocia według zawodów (grup zawodów)	7
2.1. Charakterystyka bezrobocia na koniec 2012 roku	7
2.2. Struktura zawodowa bezrobotnych według wielkich grup zawodowych ..	11
2.3. Struktura bezrobocia według zawodów.....	12
2.4. Struktura bezrobotnych kobiet według zawodów.....	13
2.5. Grupy zawodów generujących długotrwałe bezrobocie.....	15
2.6. Napływ bezrobotnych według zawodów.....	16
2.7. Bezrobotni pozostający bez pracy powyżej 12 miesięcy.....	17
2.8. Bezrobotni według rodzaju działalności ostatniego miejsca pracy	19
III. Analiza ofert pracy według zawodów (grup zawodów) w powiecie aleksandrowskim.....	20
3.1. Napływ wolnych miejsc zatrudnienia i miejsc aktywizacji zawodowej według zawodów.....	20
3.2. Napływ wolnych miejsc zatrudnienia i miejsc aktywizacji zawodowej według sekcji PKD.....	24
IV. Analiza zawodów deficytowych w równowadze i nadwyżkowych.....	26
4.1. Zawody deficytowe.....	26
4.2. Zawody w równowadze.....	27
4.3. Zawody nadwyżkowe.....	28
V. Wnioski i zakończenie.....	30
VI. Spis tabel i wykresów.....	32



I. Wstęp i uwagi metodologiczne

Prowadzenie monitoringu zawodów deficytowych i nadwyżkowych jest jednym z zadań samorządu, określonym przez ustawę o promocji zatrudnienia i instytucjach rynku pracy (Dz. U. z 2008 r. Nr 69, poz. 415 z późn.zm.).

Zgodnie z zapisami ustawy raport zawiera dane statystyczne opracowane na podstawie Załącznika nr 3 do sprawozdania MPiPS-01 o rynku pracy „Bezrobotni oraz wolne miejsca pracy i miejsca aktywizacji zawodowej według zawodów i specjalności”.

W dobie gospodarki rynkowej coraz większego znaczenia nabiera konieczność dostosowywania podaży zasobów pracy do pojawiającego się popytu. Podaż stanowią pracownicy oraz osoby poszukujące pracy i bezrobotni wraz ze swoimi kwalifikacjami, natomiast sfera popytu kreowana jest przez pracodawców. To oni tworzą miejsca pracy, a tym samym poszukują odpowiednio wykwalifikowanego personelu.

W celu dostosowywania strumienia podaży do popytu na pracę należy prowadzić cykliczne, wieloaspektowe badania rynku pracy. W tym celu opracowano w 2003 r. w *Departamencie Rynku Pracy Ministerstwa Gospodarki, Pracy i Polityki Społecznej* założenia metodologii wyodrębniania zawodów deficytowych i nadwyżkowych.

Niniejszy raport – o charakterze diagnostycznym - został napisany w oparciu o tabele wynikowe dostępne na stronie internetowej: www.mz.praca.gov.pl

Monitoring zawodów deficytowych i nadwyżkowych definiowany jest jako proces systematycznego obserwowania zjawisk zachodzących na rynku pracy dotyczących kształtowania popytu na pracę i podaży zasobów pracy w przekroju terytorialno-zawodowym oraz formułowanie na tej podstawie ocen, wniosków i krótkotrwałych prognoz niezbędnych dla prawidłowego funkcjonowania systemów kształcenia zawodowego i szkolenia bezrobotnych¹. Tym samym wyraźnie zaakcentowano, iż monitoring można wykorzystać przy stawianiu prognoz dotyczących zmieniającego się popytu na pracę. Jednakże, co należy podkreślić, prognozy te mogą mieć jedynie charakter krótkookresowych. Wynika to z dużej dynamiki następujących zmian na rynku pracy – szczególnie w układzie lokalnym.

¹ *Zalecenia metodyczne do prowadzenia monitoringu zawodów deficytowych i nadwyżkowych*, Warszawa 2003., s. 6.

Podstawowe pojęcia w przyjętej metodologii to: zawód deficytowy, nadwyżkowy i w równowadze.

Przez *zawód deficytowy* należy rozumieć zawód, na który występuje na rynku wyższe zapotrzebowanie niż liczba osób poszukujących pracy w tym zawodzie.

Z *zawodem nadwyżkowym* będziemy mieli wówczas do czynienia, gdy na rynku występuje na niego mniejsze zapotrzebowanie w stosunku do liczby poszukujących zatrudnienia w tym zawodzie.

Zawód w równowadze to ten, na który występuje na danym rynku bardzo zbliżone zapotrzebowanie w stosunku do liczby osób poszukujących pracy w tym zawodzie.

Zgodnie z przyjętymi zaleceniami metodologicznymi, do podstawowych celów realizacji monitorowania rynku pracy przez publiczne służby zatrudnienia w zakresie wyodrębniania zawodów deficytowych i nadwyżkowych można zaliczyć²:

- określenie kierunków i natężenia zmian zachodzących w strukturze zawodowo-kwalifikacyjnej na lokalnym, regionalnym i krajowym rynku pracy,
- stworzenie bazy informacyjnej dla opracowania przyszłych struktur zawodowo-kwalifikacyjnych w układzie lokalnym, regionalnym i krajowym,
- określenie odpowiednich kierunków szkolenia bezrobotnych,
- bieżącą korektę poziomu, struktury, treści kształcenia zawodowego i ustawicznego,
- usprawnienie poradnictwa zawodowego i pośrednictwa pracy,
- ułatwienie realizacji programów specjalnych dla aktywizacji osób długotrwale bezrobotnych w celu promowania ich zatrudnienia.

Podstawową do sporządzenia analizy zawodów deficytowych i nadwyżkowych jest *klasyfikacja zawodów i specjalności*, wprowadzona do powszechnego użycia Rozporządzeniem Ministra Gospodarki i Pracy z dnia 08.12.2004r. (Dz. U. Nr 265, poz. 2644), które zostało zmienione rozporządzeniem z 01.06.2007r. w sprawie klasyfikacji zawodów i specjalności dla potrzeb rynku pracy oraz zakres jej stosowania (Dz. U. Nr 106, poz. 728), a następnie rozporządzeniem z 27 kwietnia 2010r., (Dz.U. Nr 82, poz. 537) oraz rozporządzeniem z dnia 12 listopada 2012r., gdzie została rozszerzona o sześć nowych zawodów i specjalności.

Obecnie klasyfikacja zawodów jest pięciopoziomowym, hierarchicznie usystematyzowanym zbiorem 2366 zawodów i specjalności. Grupuje poszczególne

² Por. tamże.

zawody (specjalności) w coraz bardziej zagregowane grupy oraz ustala ich symbole i nazwy. Struktura klasyfikacji oparta jest na systemie pojęć, z których najważniejsze to; zawód, specjalność, umiejętności oraz kwalifikacje zawodowe. W efekcie klasyfikacja obejmuje 10 wielkich grup zawodowych (kod 1-cyfrowy), 43 duże grupy zawodowe (kod 2-cyfrowy), 132 grupy średnie (kod 3-cyfrowy), 444 grupy elementarne (kod 4-cyfrowy) i 2366 zawodów i specjalności (kod 6-cyfrowy).

Zawód w klasyfikacji zawodów i specjalności zdefiniowany został, jako zbiór zadań (zespół czynności) wyodrębnionych w wyniku społecznego podziału pracy, wykonywanych stale lub z niewielkimi zmianami przez poszczególne osoby i wymagających odpowiednich kwalifikacji (wiedzy i umiejętności), zdobytych w wyniku kształcenia lub praktyki. Wykonywanie zawodu stanowi źródło dochodów. Zawód może dzielić się na specjalności.

Specjalność jest wynikiem podziału pracy w ramach zawodu, zawiera części o podobnym charakterze (związanych z wykonywaną funkcją lub przedmiotem pracy), wymagających pogłębionej lub dodatkowej wiedzy i umiejętności, zdobytych w wyniku dodatkowego szkolenia lub praktyki.

Umiejętność z kolei, określono jako sprawdzoną możliwość wykonania odpowiedniej klasy zadań w ramach zawodu (specjalności). Natomiast przez **kwalifikacje zawodowe** rozumiane są układy wiedzy i umiejętności wymagane do realizacji składowych zadań zawodowych.

Podstawowym źródłem informacji, które zostały wykorzystane w niniejszym raporcie diagnostycznym są przetworzone dane statystyczne gromadzone przez Powiatowy Urząd Pracy w Aleksandrowie Kujawskim, a w szczególności:

- załącznik nr 2 do sprawozdania MPiPS-01 – „*Bezrobotni według rodzaju działalności ostatniego miejsca pracy, poszukujący pracy oraz wolne miejsca pracy i miejsca aktywizacji zawodowej*”,
- załącznik nr 3 do sprawozdania MPiPS-01 – „*Bezrobotni oraz wolne miejsca pracy i aktywizacji zawodowej według zawodów i specjalności*”.

Dane statystyczne zgromadzone w załączniku nr 3 stanowiły merytoryczną podstawę do określania natężenia deficytu bądź nadwyżki poszczególnych zawodów. Aby zdiagnozować specyfikę lokalnego rynku pracy w ujęciu zastanych danych statystycznych większość analiz przeprowadzono na poziomie poszczególnych zawodów (kody sześciocyfrowe).



II. Analiza bezrobocia według zawodów (grup zawodów)

Poniższa część raportu stanowi analizę rejestrowanego bezrobocia w powiecie aleksandrowskim, ze szczególnym uwzględnieniem jego struktury zawodowej, zawodów generujących długotrwałe bezrobocie, napływu bezrobotnych reprezentujących poszczególne zawody oraz rodzaju działalności ostatniego miejsca pracy. Analiza ta pozwala na precyzyjne ukazanie krótkoterminowych trendów i zmian zachodzących wśród niewykorzystywanych zasobów ludzkich lokalnego rynku pracy (podaż pracy).

2.1. Charakterystyka bezrobocia na koniec 2012 roku.

Według stanu na koniec 2012 r. w rejestrze Powiatowego Urzędu Pracy w Aleksandrowie Kujawskim znajdowały się 4914 osoby bezrobotne, w tym 2414 kobiet. Liczba ta, w porównaniu ze stanem z grudnia 2011 r. - 4402 osoby bezrobotne, w tym 2245 kobiety, zwiększyła się o 10,4% ogółu bezrobotnych oraz o 7% wśród kobiet.

Osoby poprzednio pracujące stanowiły 84% ogółu zarejestrowanych. Wśród kobiet w tej kategorii znalazło się 1938 zarejestrowanych.

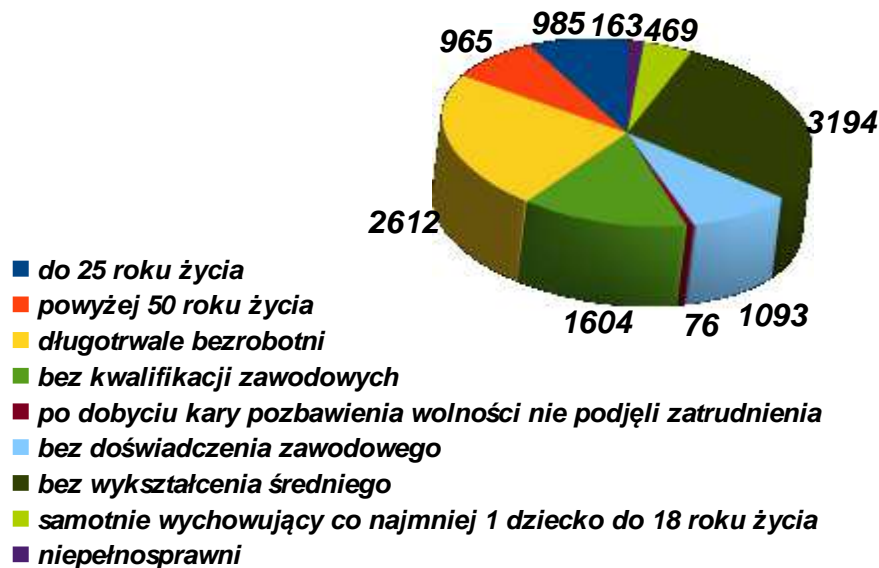
Wśród 4914 zarejestrowanych bezrobotnych odnotowano 1017 osób z prawem do zasiłku, w tym 9% kobiet (460 kobiet).

Osoby w okresie do 12 miesięcy od dnia ukończenia nauki stanowiły 4,9% wśród ogółu zarejestrowanych.

Bezrobotni w szczególnej sytuacji na rynku pracy najliczniej odnotowani byli w kategorii osób bez wykształcenia średniego – 3194 zarejestrowanych. Kolejną grupę stanowili długotrwałe bezrobotni – 2612 osób, następnie osoby bez kwalifikacji zawodowych – 1604 zarejestrowanych oraz osoby bez doświadczenia zawodowego – 1093 osób. Poniżej tysiąca zarejestrowanych wśród osób w szczególnej sytuacji na rynku pracy odnotowano w kategoriach: do 25 roku życia – 985 zarejestrowanych, powyżej 50 roku życia – 965 zarejestrowanych, samotnie wychowujący co najmniej jedno dziecko do 18 roku życia – 469 zarejestrowanych, niepełnosprawni – 163 osoby oraz bezrobotni, po odbyciu kary pozbawienia wolności, którzy nie podjęli zatrudnienia – 76.



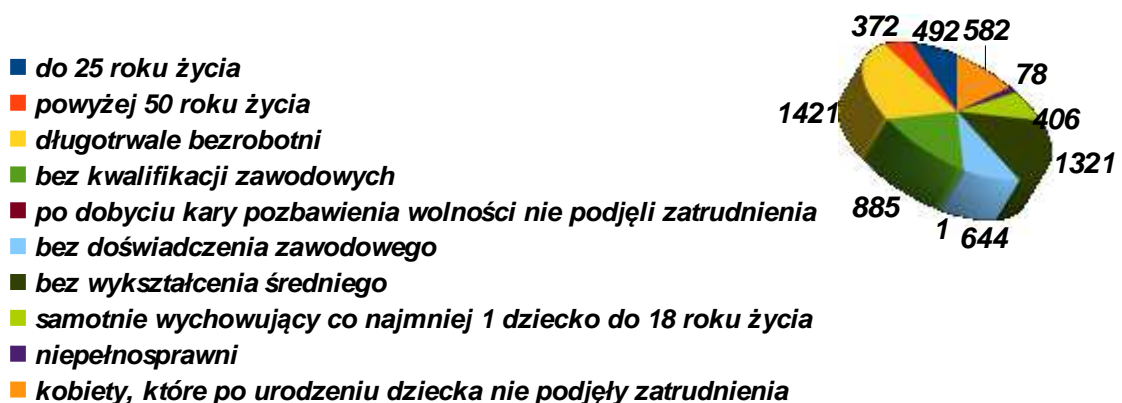
Bezrobotni w szczególnej sytuacji na rynku pracy *



* Źródło: Opracowanie własne na podstawie Rozszerzonej informacji o bezrobociu w miastach i gminach w zasięgu PUP Aleksandrów Kujawski - stan w dniu 31.12.2012 roku.

Bezrobotne kobiety w szczególnej sytuacji na rynku pracy najliczniej zarejestrowane były w kategorii długotrwale bezrobotne – 1421 oraz jako osoby bez wykształcenia średniego – 1321. Wśród kobiet bez kwalifikacji zawodowych odnotowano 885 zarejestrowanych, bez doświadczenia zawodowego – 644 zarejestrowanych. Kobiet do 25 roku życia było 492, powyżej 50 roku życia – 372, niepełnosprawnych 78 oraz jedna kobieta, która nie podjęła zatrudnienia po odbyciu kary pozbawiania wolności. Kobiet, które po urodzeniu dziecka nie podjęły zatrudnienia było 582.

Bezrobotne kobiety w szczególnej sytuacji na rynku pracy *

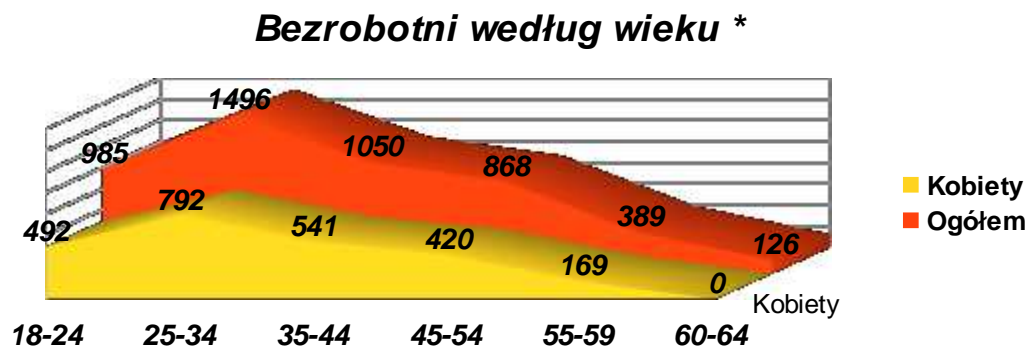


* Źródło: Opracowanie własne na podstawie Rozszerzonej informacji o bezrobociu w miastach i gminach w zasięgu PUP Aleksandrów Kujawski.



Analizując strukturę bezrobocia według wieku zauważyć należy, że najliczniej reprezentowaną grupą byli bezrobotni w wieku 25-34 lata, którzy stanowili 30,4% ogółu zarejestrowanych (1496 osób). Kolejnymi licznymi grupami zarejestrowanych były: 35-44 lata – 21,36% ogółu zarejestrowanych (1050 osób), 18-24 lata – 20% (985 osób), 45-54 lata -17,7% (868 osób). Osoby w wieku od 55 do 59 lat stanowiły 7,9% (389 osób), natomiast zarejestrowanych powyżej 60 lat było 2,6% (126 osób).

Kobiety stanowiły ponad połowę zarejestrowanych w następujących grupach wiekowych: 18-24 lata – 492 zarejestrowane, 35-44 lata – 541 zarejestrowane.



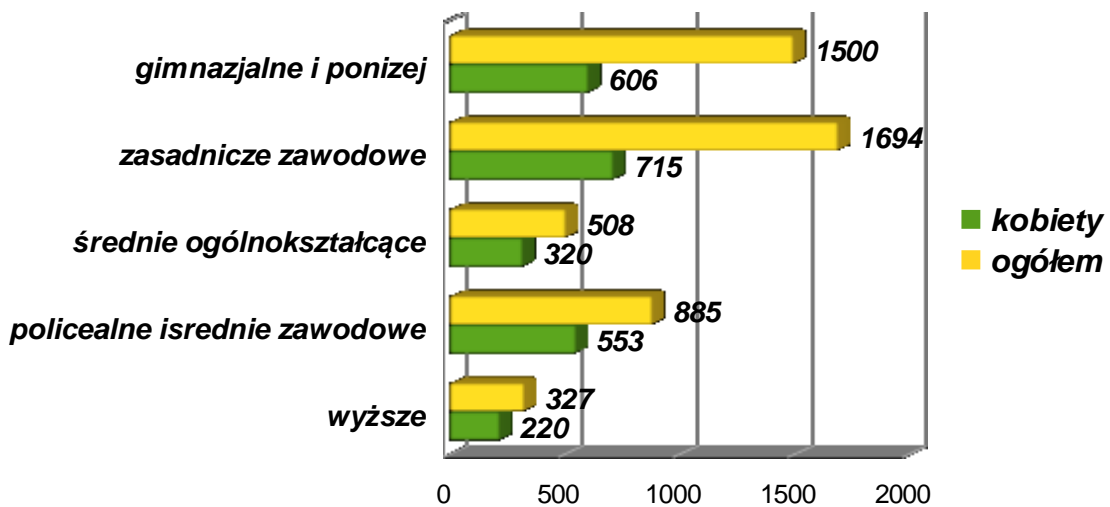
* Źródło: Opracowanie własne na podstawie Rozszerzonej informacji o bezrobociu w miastach i gminach w zasięgu PUP Aleksandrów Kujawski.

Biorąc pod uwagę wykształcenie, widzimy, że najliczniej zarejestrowaną grupą bezrobotnych były osoby z wykształceniem zasadniczym zawodowym, stanowiły 34,5% ogółu zarejestrowanych, Kolejną liczną grupą były osoby z wykształceniem gimnazjalnym i poniżej – 30,5% ogółu zarejestrowanych. Bezrobotni z wykształceniem policealnym i średnim zawodowym stanowili 18% ogółu zarejestrowanych, z wykształceniem średnim ogólnokształcącym – 10%, z wykształceniem wyższym – 6,7%.

Analogicznie przedstawia się wykształcenie kobiet. Najliczniej reprezentowaną tutaj grupą były kobiety z wykształceniem zasadniczym zawodowym, następnie kolejno z wykształceniem: gimnazjalnym i poniżej, policealnym i średnim zawodowym, średnim ogólnokształcącym, wyższym.



Bezrobotni według wykształcenia *



* Źródło: Opracowanie własne na podstawie Rozszerzonej informacji o bezrobociu w miastach i gminach w zasięgu PUP Aleksandrów Kujawski.

Ustawa o promocji zatrudnienia i instytucjach rynku pracy nie zawiera pojęcia „absolwent”. W związku z tym w 2004 roku ze sprawozdawczości bezrobocia rejestrowanego wyeliminowano dane dotyczące tej kategorii osób. Od roku 2005 absolwenci ewidencjonowani są jako „osoby do 12 miesięcy od ukończenia nauki”. Jednak pomimo tych zmian legislacyjnych w metodologii wyodrębniania zawodów deficytowych i nadwyżkowych w tabelach wynikowych pojawia się pojęcie absolwent (patrz: www.mz.praca.gov.pl, raporty okresowe, tabele: T-I/P-1, T-I/P-1a, T-I/P-2, T-I/P-2a).

Na koniec 2012 roku zarejestrowane były 239 osoby do 12 miesięcy od ukończenia nauki, w tym 130 kobiet. W 2012 r. osoby te stanowiły 4,9% ogółu bezrobotnych.

Analiza szczegółowa wykazała, że 41% ogółu bezrobotnych osób do 12 miesięcy od ukończenia nauki (100 osób), stanowią osoby *Bez zawodu*. W dalszej kolejności wśród kategorii bezrobotnych do 12 miesięcy od ukończenia nauki znaleźli się:

- *Kucharze małej gastronomii (512002)* – 15 zarejestrowanych, w tym 10 kobiet,
- *Sprzedawcy (522301)* - 14 zarejestrowanych, w tym 12 kobiet,
- *Mechanik pojazdów samochodowych (723103)* – 13 zarejestrowanych,
- *Fryzjerzy (514101)* – 10 zarejestrowanych, tylko kobiety.

Urząd w 2012 roku pozyskał 1185 wolnych miejsc zatrudnienia i aktywizacji zawodowej, w tym 841 subsydiowanych.

Stopa bezrobocia w 2012 roku najwyższy wskaźnik osiągnęła w grudniu 2012 roku – 23,1%, najniższy w czerwcu i lipcu – 20,3%.

Obecnie stopa bezrobocia wynosi 24,1%.

2.2 Struktura zawodowa bezrobotnych według wielkich grup zawodowych.

Biorąc pod uwagę strukturę zawodową bezrobotnych według wielkich grup zawodowych zauważyć należy, że największe bezrobocie generują grupy:

1. piąta: *Pracownicy usług i sprzedawcy*, gdzie zaliczamy zawody wymagające wiedzy, umiejętności i doświadczenia, które są niezbędne do świadczenia usług ochrony, usług osobistych, opieki osobistej, sprzedawania i demonstrowania towarów.

W grupie tej odnotowano 1047 zarejestrowanych bezrobotnych, w tym 827 kobiet.

W grupie piątej zaszeregowane są następujące zawody; Sprzedawca S, Kucharz S, Kelner S, Robotnik gospodarczy, Kucharz małej gastronomii S, Fryzjer S.

2. siódma: *Robotnicy przemysłowi i rzemieślnicy*. Grupa ta obejmuje zawody wymagające wiedzy, umiejętności i doświadczenia niezbędnych do prowadzenia pojazdów i innego sprzętu ruchomego, nadzorowania, kontroli i obserwacji pracy maszyn i urządzeń przemysłowych na miejscu lub przy pomocy zdalnego sterowania oraz montowania produktów z komponentów według ścisłych norm.

Odnutowano tutaj 991 zarejestrowanych, w tym 166 kobiet. Najliczniej w zawodach; Ślusarz, Murarz S, Piekarz S, Szwaczka, Mechanik pojazdów samochodowych S.

3. dziewiąta: *Pracownicy przy pracach prostych*, grupa ta obejmuje zawody wymagające niskich lub podstawowych umiejętności i niewielkiej wiedzy teoretycznej, wykorzystywanej przy prostych i rutynowych pracach.

W grupie tej zarejestrowanych było 990 osób, w tym 394 kobiety. Najliczniej odnotowano bezrobotnych w zawodach; Robotnik budowlany, Robotnik drogowy, Robotnik pomocniczy w przemyśle przetwórczym, Pomoc kuchenna, Pomocniczy robotnik przy konserwacji terenów zieleni.

Należy zaznaczyć, że w przypadku wielkiej grupy zawodowej *Siły zbrojne* – jak każdego roku - nie odnotowano bezrobocia.



Tabela nr 1

Struktura zawodowa bezrobotnych wg wielkich grup zawodowych (wraz z osobami bez zawodu) – stan w końcu 2012 r.*

Kod grupy	Nazwa grupy wielkiej	Zarejestrowani bezrobotni				
		Ogółem		Kobiety		
		N	% z N	K	% z K	% z N
0	Bez zawodu	723	14,7	405	16,8	8,2
1	Przedstawiciele władz publicznych, wyżsi urzędnicy i kierownicy	14	0,3	9	0,4	0,2
2	Specjaliści	163	3,3	117	4,8	2,4
3	Technicy i inny średni personel	377	7,7	238	9,9	4,8
4	Pracownicy biurowi	197	4	140	5,8	2,8
5	Pracownicy usług i sprzedawcy	1047	21,3	827	34,3	16,8
6	Rolnicy, ogrodnicy, leśnicy i rybacy	143	2,9	66	2,7	1,3
7	Robotnicy przemysłowi i rzemieślnicy	991	20,2	166	6,9	3,4
8	Operatorzy i monterzy maszyn i urządzeń	269	5,5	52	2,1	1,1
9	Pracownicy przy pracach prostych	990	20	394	16,3	8
10	Siły zbrojne	0	0	0	0	0
Suma		N=4914	100	K=2414	100	---

* Źródło: Opracowanie własne na podstawie tabeli wynikowej T-II/P-1 Bezrobotni wg zawodów w powiecie aleksandrowskim, dostępnej na stronie internetowej: www.mz.praca.gov.pl

2.3 Struktura bezrobocia według zawodów.

Na koniec 2012 r. najliczniejszą grupą zawodową zarejestrowanych bezrobotnych byli Sprzedawcy – 9,6% ogółu. Kolejne grupy zawodowe przekraczające 100 osób zarejestrowanych w danym zawodzie plasowały się następująco: Robotnicy budowlani, Robotnicy drogowi, Kucharze, Ślusarze, Robotnicy pomocniczy w przemyśle przetwórczym. Osoby bez zawodu stanowiły 14,7% ogółu zarejestrowanych.

Szczegółowy wykaz zarejestrowanych bezrobotnych z podziałem na grupy zawodowe, uwzględniając kategorię bez zawodu, przedstawia Tabela nr 2.

Tabela nr 2. Bezrobotni wg zawodów*.

Lp.	Kod zawodu	Nazwa zawodu	Bezrobotni ogółem	Kobiety
1	000000	Bez zawodu	723	405
2	522301	Sprzedawca S	471	425
3	931301	Robotnik budowlany	223	3
4	931205	Robotnik drogowy	139	7
5	512001	Kucharz S	122	103
6	722204	Ślusarz S	117	7
7	932911	Robotnik pomocniczy w przemyśle przetwórczym	113	76
8	711202	Murarz S	94	0
9	513101	Kelner S	90	79
10	515303	Robotnik gospodarczy	88	30
11	751204	Piekarz S	71	7



12	411004	Technik prac biurowych S	70	62
13	941201	Pomoc kuchenna	69	65
14	512002	Kucharz małej gastronomii S	68	46
15	921401	Pomocniczy robotnik przy konserwacji terenów zieleni	66	37
16	753303	Szwaczka	53	53
17	432103	Magazynier	52	13
18	911207	Sprzątaczką biurowa	51	50
19	833203	Kierowca samochodu ciężarowego	46	0
20	723103	Mechanik pojazdów samochodowych*	44	0
21	932990	Pozostali robotnicy przy pracach prostych w przemyśle	43	9
22	514101	Fryzjer S	42	42
23	334306	Technik administracji S	41	35
24	331403	Technik ekonomista S	39	33
25	723105	Mechanik samochodów osobowych	39	0
26	911206	Salowa	39	39
27	611190	Pozostali rolnicy upraw polowych	37	9
28	713102	Malarz budowlany	35	0
29	753105	Krawiec S	35	35
30	314205	Technik ogrodnik S	31	24
31	751201	Cukiernik S	31	11
32	752205	Stolarz S	29	2
33	932101	Pakowacz	28	13
34	752208	Stolarz meblowy	27	0
35	331402	Technik agrobiznesu S	26	17
Razem			3292	1737

* Źródło: Opracowanie własne na podstawie tabeli wynikowej T-II/P-1 Bezrobotni wg zawodów w powiecie aleksandrowskim., dostępnej na stronie internetowej: www.mz.praca.gov.pl
„S” - dany zawód objęty jest kształceniem w systemie oświaty i występuje w klasyfikacji zawodów szkolnictwa zawodowego.

Powyższa tabela wykazuje prawie 67% udział wymienionych zawodów w ogólnej liczbie zarejestrowanych osób bezrobotnych z kategorią *Bez zawodu*.

2.4 Struktura bezrobotnych kobiet według zawodów.

Kobiety wśród ogólnej liczby zarejestrowanych bezrobotnych stanowią 49%. W Tabeli nr 3 przedstawione zostały zawody, z kategorią *Bez zawodu*, w których udział kobiet jest znaczący i stanowi 33,4% wśród ogólnej liczby zarejestrowanych.



Tabela nr 3 – Bezrobotne kobiety wg zawodów*.

Lp.	Kod zawodu	Nazwa zawodu	Ogółem	Kobiety
1	522301	Sprzedawca S	471	425
2	000000	Bez zawodu	723	405
3	512001	Kucharz S	122	103
4	513101	Kelner S	90	79
5	932911	Robotnik pomocniczy w przemyśle przetwórczym	113	76
6	941201	Pomoc kuchenna	69	65
7	411004	Technik prac biurowych S	70	62
8	753303	Szwaczka	53	53
9	911207	Sprzątaczką biurowa	51	50
10	512002	Kucharz małej gastronomii S	68	46
11	514101	Fryzjer S	42	42
12	911206	Salowa	39	39
13	921401	Pomocniczy robotnik przy konserwacji terenów zieleni	66	37
14	334306	Technik administracji S	41	35
15	753105	Krawiec S	35	35
16	331403	Technik ekonomista S	39	33
17	515303	Robotnik gospodarczy	88	30
18	314205	Technik ogrodnik S	31	24
			Razem	1639

* Źródło: Opracowanie własne na podstawie tabeli wynikowej T-II/P-1 Bezrobotni wg zawodów w powiecie aleksandrowskim, dostępnej na stronie internetowej: www.mz.praca.gov.pl
„S” - dany zawód objęty jest kształceniem w systemie oświaty i występuje w klasyfikacji zawodów szkolnictwa zawodowego.

Najliczniej reprezentowaną przez kobiety grupą zawodową są Sprzedawcy, kolejne to; Bez zawodu, Kucharz, Kelner, Robotnik pomocniczy w przemyśle przetwórczym, Pomoc kuchenna, Technik prac biurowych.

Wśród zawodów można wyróżnić takie, w których kobiety stanowią 100% zarejestrowanych bezrobotnych. Należą do nich następujące zawody: Szwaczka - kod zawodu 753303 (53 zarejestrowane), Fryzjer – kod zawodu 514101 (42 zarejestrowane), Salowa – kod zawodu 911206 (39 zarejestrowanych), Krawiec – kod zawodu 753105 (35 zarejestrowanych), Pokojowa – kod zawodu 911203 (19 zarejestrowanych), Księgowy – kod zawodu 331301 (14 zarejestrowanych), Recepcjonista – kod zawodu 422602 (12 zarejestrowanych), Kosmetyczka – kod zawodu 514202 (11 zarejestrowanych), Pracownik socjalny – kod zawodu 341205 (7 zarejestrowanych).



2.5 Grupy zawodów generujących długotrwałe bezrobocie.

Kolejnym istotnym wskaźnikiem charakteryzującym sytuację na lokalnym rynku pracy, jest udział wśród bezrobotnych osób poprzednio pracujących, pozostających bez pracy powyżej 12 miesięcy, którzy stanowią reprezentację zawodów generujących długotrwałe bezrobocie.

Zgodnie z metodologią wyodrębniania zawodów deficytowych i nadwyżkowych jeżeli wskaźnik długotrwałego bezrobocia przyjmuje wartość „1” to wszystkie osoby poprzednio pracujące klasyfikujące się w określone grupy zawodów pozostają w bezrobociu powyżej 12 miesięcy. Zawodami które generują bezrobocie okazały się:

- Kartografowie i geodeci (kod grupy 2165),
- Mechanicy precyzyjni (kod grupy 7311),
- Kierownicy do spraw badań i rozwoju (kod grupy 1223),
- Piloci statków powietrznych (kod grupy 3153),
- Kontrolerzy (sterowniczy) procesów przemysłowych gdzie indziej nie sklasyfikowani (kod grupy 3139),
- Pomocnicy biblioteczni (kod grupy 4411),
- Operatorzy aparatury medycznej (kod grupy 3211),
- Operatorzy centrali telefonicznych (kod grupy 4223),
- Pracownicy do spraw transportu (kod grupy 4323),
- Przewodnicy turystyczni i piloci wycieczek (kod grupy 5113),
- Strażacy (kod grupy 5411),
- Bukmacherzy, krupierzy i pokrewni (kod grupy 4212),
- Dyrektorzy generalni i wykonawcy (kod grupy 1120)
- Właściciele sklepów (kod grupy 5221),
- Obuwnicy i pokrewni (kod grupy 7536),
- Robotnicy pomocniczy w leśnictwie (kod grupy 9215),
- Robotnicy przetwórstw surowców roślinnych (kod grupy 7514),
- Operatorzy maszyn i urządzeń do produkcji wyrobów cementowych, kamiennych i pokrewni (kod grupy 8114),
- Operatorzy maszyn do produkcji wyrobów włókienniczych, futrzarskich i skórzanych gdzie indziej nie sklasyfikowani (kod grupy 8159),
- Pracownicy świadczący usługi na ulicach (kod grupy 9510).



Natomiast, im bardziej wskaźnik długotrwałego bezrobocia zbliża się do „0”, tym w mniejszym stopniu bezrobotni poprzednio pracujący zarejestrowani w określonych grupach zawodów pozostają bez pracy powyżej roku. W najmniejszym stopniu na obszarze powiatu aleksandrowskiego generowały występowanie problemu bezrobocia długotrwałego w końcu 2012 roku następujące grupy zawodów:

- Robotnicy przygotowujący i wznoszący konstrukcje metalowe (kod grupy 7214),
- Technicy fizjoterapii i masażyści (kod grupy 3254),
- Tynkarze i pokrewni (kod grupy 4213),
- Technicy budownictwa (kod grupy 3112).

2.6 Napływ bezrobotnych według zawodów.

Kolejną z istotnych zmiennych charakteryzujących bieżącą sytuację na lokalnym rynku pracy jest napływ bezrobotnych reprezentujących określone profesje i zawody.

Na podstawie danych Powiatowego Urzędu Pracy w Aleksandrowie Kujawskim wygenerowana została Tabela nr 4, zawierająca zestawienie 28 dominujących zawodów (z uwzględnieniem kategorii *Bez zawodu*), w których pod koniec 2012 r. zarejestrowało się łącznie 3234 osób, co stanowiło 61,5 % ogółu bezrobotnych (5255) rejestrujących się w 2012 roku.

Tabela nr 4 - Napływ bezrobotnych wg zawodów (zawody dominujące).*

Lp.	Kod zawodu	Nazwa zawodu	Ogółem	Kobiety
1	000000	Bez zawodu	853	414
2	522301	Sprzedawca S	510	416
3	931301	Robotnik budowlany	249	0
4	722204	Ślusarz S	143	4
5	931205	Robotnik drogowy	143	8
6	513101	Kelner S	105	87
7	512001	Kucharz S	104	79
8	932911	Robotnik pomocniczy w przemyśle przetwórczym	94	56
9	512002	Kucharz małej gastronomii S	79	38
10	411004	Technik prac biurowych S	77	70
11	515303	Robotnik gospodarczy	77	20
12	751204	Piekarz S	70	9



13	833203	Kierowca samochodu ciężarowego	62	0
14	941201	Pomoc kuchenna	67	62
15	432103	Magazynier	59	16
16	932990	Pozostali robotnicy przy pracach prostych w przemyśle	58	9
17	921401	Pomocniczy robotnik przy konserwacji terenów zieleni	53	30
18	334306	Technik administracji S	52	46
19	723103	Mechanik pojazdów samochodowych S	50	0
20	723105	Mechanik samochodów osobowych	45	0
21	753303	Szwaczka	45	45
22	514101	Fryzjer S	42	42
23	911207	Sprzątaczką biurowa	36	35
24	713102	Malarz budowlany	33	0
25	751201	Cukiernik S	33	9
26	932101	Pakowacz	33	12
27	752205	Stolarz S	32	0
28	331403	Technik ekonomista S	30	26
Razem			3234	1533

* Źródło: Opracowanie własne na podstawie tabeli wynikowej T-II/P-2 Napływ bezrobotnych wg zawodów w powiecie aleksandrowskim., dostępnej na stronie internetowej: www.mz.praca.gov.pl
„S” - dany zawód objęty jest kształceniem w systemie oświaty i występuje w klasyfikacji zawodów szkolnictwa zawodowego.

Pod koniec 2012 roku największą grupę rejestrujących się bezrobotnych jak zwykle stanowiły osoby *Bez zawodu* (835 osób). Natomiast wśród precyzyjnie sklasyfikowanych zawodów reprezentowanych przez rejestrujących się bezrobotnych dominowały następujące profesje: Sprzedawca, Robotnik budowlany, Ślusarz, Robotnik drogowy, Kelner, Kucharz, Robotnik pomocniczy w przemyśle przetwórczym.

2.7 Bezrobotni pozostający bez pracy powyżej 12 miesięcy

Bezrobotni pozostający bez pracy powyżej 12 miesięcy stanowili na koniec 2012 roku 30,8% ogółu zarejestrowanych. Tabela nr 5 przedstawia zawody, w których najliczniej zarejestrowani byli bezrobotni. Już od kilku lat najczęściej zarejestrowanych odnotowujemy w zawodzie Sprzedawca, gdzie na koniec 2012 roku odnotowano 176 osób, w tym 169 kobiet. Sprzedawcy stanowili 3,6% ogółu zarejestrowanych pozostających w rejestrach powyżej 12 miesięcy na koniec 2012 roku.



Kolejnymi zawodami, gdzie bezrobotni pozostawali zarejestrowani powyżej 12 miesięcy były; Robotnik budowlany, Robotnik pomocniczy w przemyśle przetwórczym, Robotnik drogowy, Kucharz.

Bezrobotni w kategorii bez zawodu, pozostający bez pracy powyżej 12 miesięcy stanowili 1,1% wśród ogółu zarejestrowanych oraz 3,4% wśród bezrobotnych pozostających bez pracy powyżej 12 miesięcy (1512 osób).

Tabela nr 5 - Bezrobotni pozostający bez pracy powyżej 12 miesięcy, z uwzględnieniem kategorii *Bez zawodu*.

Lp.	Kod zawodu	Nazwa zawodu	Ilość zarejestrowanych powyżej 12 m-cy	
			ogółem	kobiety
1	522301	Sprzedawca S	176	169
2	931103	Robotnik budowlany	70	3
3	512001	Kucharz S	54	47
4	000000	Bez zawodu	51	29
5	931205	Robotnik drogowy	49	0
6	932911	Robotnik pomocniczy w przemyśle przetwórczym	46	38
7	515303	Robotnik gospodarczy	42	19
8	722204	Ślusarz S	32	3
9	711202	Murarz S	31	0
10	921401	Pomocniczy robotnik przy konserwacji terenów zieleni	30	15
11	941201	Pomoc kuchenna	29	28
12	911207	Sprzątaczką biurową	26	26
13	411004	Technik prac biurowych S	25	22
14	513101	Kelner S	25	21
15	611190	Pozostali rolnicy upraw polowych	25	6
16	751204	Piekarz S	25	1
17	753303	Szwaczka	23	23
18	512002	Kucharz małej gastronomii S	20	18
19	314205	Technik ogrodnik S	19	17
20	432103	Magazynier	19	5
21	911206	Salowa	16	16

* Źródło: Opracowanie własne na podstawie tabeli wynikowej T-II/P-1 Bezrobotni wg zawodów w powiecie aleksandrowskim., dostępnej na stronie internetowej: www.mz.praca.gov.pl
„S” - dany zawód objęty jest kształceniem w systemie oświaty i występuje w klasyfikacji zawodów szkolnictwa zawodowego.



2.8. Bezrobotni według rodzaju działalności ostatniego miejsca pracy.

Dokładny rozkład bezrobotnych wg rodzaju działalności ostatniego miejsca pracy z pominięciem osób dotychczas niepracujących, prezentuje Tabela nr 6.

Tabela nr 6 - Bezrobotni według rodzaju działalności ostatniego miejsca pracy.

Sekcja PKD	Bezrobotni zarejestrowani w 2012 r.	Bezrobotni stanu w końcu 2012 r.
Rolnictwo, leśnictwo, łowiectwo i rybactwo	160	193
Górnictwo i wydobywanie	6	3
Przetwórstwo przemysłowe	849	820
Wytwarzanie i zaopatrywanie w energię elektryczną, gaz, parę wodną, gorącą wodę i powietrze do układów klimatyzacyjnych	3	4
Dostawa wody: gospodarowanie ściekami i odpadami oraz działalność związana z rekultywacją	42	37
Budownictwo	707	605
Handel hurtowy i detaliczny; naprawa pojazdów samochodowych, włączając motocykle	705	668
Działalność związana z zakwaterowaniem i usługami gastronomicznymi	229	196
Transport i gospodarka magazynowa	96	79
Informacja i komunikacja	14	16
Działalność finansowa i ubezpieczeniowa	35	32
Działalność związana z obsługą rynku nieruchomości	16	15
Działalność profesjonalna, naukowa i techniczna	81	63
Działalność w zakresie usług administrowania i działalność wspierająca	149	111
Administracja publiczna i obrona narodowa; obowiązkowe zabezpieczenia społeczne	354	421
Edukacja	70	62
Opieka zdrowotna i pomoc społeczna	286	265
Działalność związana z kulturą, rozrywką i rekreacją	38	33
Pozostała działalności usługowa	59	63
Gospodarstwa domowe zatrudniające pracowników; gospodarstwa domowe produkujące wyroby i świadczące usługi na własne potrzeby	1	2
Organizacje i zespoły eksterytorialne	0	0
Działalność nie zidentyfikowana	493	441
Suma	4393	4129

* Źródło: Opracowanie własne na podstawie tabeli wynikowej T-II/P-9 Bezrobotni wg rodzaju działalności ostatniego miejsca pracy oraz oferty pracy w powiecie aleksandrowskim w 2012 roku., dostępnej na stronie internetowej: www.mz.praca.gov.pl

Z uzyskanych danych wynika, że w trakcie 2012 roku do rejestracji w Powiatowym Urzędzie Pracy w Aleksandrowie Kujawskim zgłosiły się łącznie 4393 osoby bezrobotne, które posiadały staż pracy.

W napływie bezrobotnych wyróżnić można dziewięć sekcji PKD, w których zarejestrowało się w tym czasie każdorazowo ponad 100 osób.

Były to;

- Przetwórstwo przemysłowe,
- Budownictwo,
- Handel hurtowy i detaliczny; naprawa pojazdów samochodowych włączając motocykle,
- Działalność nie zidentyfikowana,
- Administracja publiczna i obrona narodowa; obowiązkowe zabezpieczenia społeczne,
- Opieka zdrowotna i pomoc społeczna,
- Działalność związana z zakwaterowaniem i usługami gastronomicznymi,
- Rolnictwo, leśnictwo, łowiectwo i rybactwo,
- Działalność w zakresie usług administrowania i działalność wspierająca.

Łącznie osoby sklasyfikowane w wymienionych sekcjach stanowiły 89,4% ogółu zarejestrowanych bezrobotnych (4914) w 2012 roku.

III. Analiza ofert pracy według zawodów (grup zawodów) w powiecie aleksandrowskim

3.1 Napływ wolnych miejsc zatrudnienia i miejsc aktywizacji zawodowej według zawodów

W 2012 r. do urzędu zgłoszono ogółem 1185 wolnych miejsc zatrudnienia i miejsc aktywizacji zawodowej (dotyczy zarejestrowanych w systemie komputerowym), w tym 841 subsydiowanych. Największą ilość stanowiły wolne miejsca zatrudnienia i miejsca aktywizacji zawodowej na stanowiska: Robotnik drogowy – 143 oferty (12%), Robotnik gospodarczy – 92 oferty (7,8%), Sprzedawca – 94 oferty (7,9%), Technik administracji – 69 ofert (5,8%), Magazynier – 54 oferty (4,5%).

Na potrzeby dalszej analizy wyodrębniono zawody (Tabela nr 7), w których pracodawcy zgłosili minimum 0,8% wskaźnika ogólnej liczby wolnych miejsc zatrudnienia i miejsc aktywizacji zawodowej (10 ofert). Łącznie w wybranych zawodach



pracodawcy zgłosili 774 wolne miejsca zatrudnienia i miejsca aktywizacji zawodowej, co stanowiło 65,3% wszystkich ofert będących w dyspozycji urzędu.

Tabela nr 7 - Napływ ofert pracy według zawodów.

Lp.	Kod zawodu	Nazwa zawodu	Ilość zgłoszonych ofert w 2012r.	Liczba zarejestrowanych bezrobotnych	
				Ogółem	Kobiety
1	931205	Robotnik drogowy	143	139	7
2	515303	Robotnik gospodarczy	92	88	30
3	522301	Sprzedawca S	79	471	425
4	334306	Technik administracji S	69	41	35
5	432103	Magazynier	54	52	13
6	512001	Kucharz S	35	122	103
7	941201	Pomoc kuchenna	29	69	65
8	411004	Technik prac biurowych S	25	70	62
9	513101	Kelner S	24	90	79
10	911203	Pokojowa	21	19	19
11	262101	Archiwista	18	3	2
12	911207	Sprzątaczką biurową	18	51	50
13	752205	Stolarz S	16	29	2
14	332203	Przedstawiciel handlowy	15	17	6
15	531202	Asystent nauczyciela przedszkola	15	3	3
16	821906	Monter wyrobów z tworzyw sztucznych	15	1	1
17	931301	Robotnik budowlany	15	223	3
18	412001	Sekretarka	14	5	5
19	722204	Ślusarz S	13	117	7
20	921401	Pomocniczy robotnik przy konserwacji terenów zieleni	13	66	37
21	532201	Opiekunka domowa	11	4	4
22	331301	Księgowy	10	14	14
23	721207	Spawacz ręczny gazowy	10	3	0
24	731504	Polerowacz szkła ręczny	10	0	0
25	816026	Operator urządzeń przetwórstwa drobiu	10	9	4
Razem			774		

* Źródło: Opracowanie własne na podstawie tabeli wynikowej T-II/P-1 Bezrobotni wg zawodów w powiecie aleksandrowskim oraz T-II/P-3 Oferty pracy wg zawodów w powiecie aleksandrowskim, dostępnych na stronie internetowej: www.mz.praca.gov.pl

„S” - dany zawód objęty jest kształceniem w systemie oświaty i występuje w klasyfikacji zawodów szkolnictwa zawodowego.



Analizując napływ wolnych miejsc zatrudnienia i miejsc aktywizacji zawodowej według zawodów wskazać należy takie zawody, w których zostały złożone propozycje zatrudnienia, natomiast nie było ani jednej osoby zarejestrowanej.

Takimi zawodami są:

- **Grupa 1 – Przedstawiciele władz publicznych, wyżsi urzędnicy i kierownicy, gdzie wolne miejsca pracy i aktywizacji zawodowej;**
 - ♣ pojedyncze dla; *Prezesa (112017), Kierownika działu szkoleń (121202), Kierownika produkcji w przedsiębiorstwach rolnych (131101)* – brak zarejestrowanych,
 - ♣ 2 dla; *Kierownika magazynu (132404)* – brak zarejestrowanych.
- **Grupa 2 – Specjaliści, gdzie wolne miejsca pracy i aktywizacji zawodowej;**
 - ♣ pojedyncze dla; *Specjalisty kontroli jakości (214109), Inżyniera technologii drewna (214914), Nauczyciela przedmiotów zawodowych technicznych (232006), Instruktora amatorskiego ruchu artystycznego (235501), Pedagoga szkolnego (235912), Wykładowcy na kursach (235915), Specjalisty do spraw kontrolingu (241102), Specjalisty do spraw organizacji i rozwoju przemysłu (242220), Specjalisty do spraw rekrutacji pracowników (242309), Specjalisty do spraw kluczowych klientów (243304), Specjalisty komunikacji społecznej (263408)* – brak zarejestrowanych,
 - ♣ 2 dla; *Nauczyciela plastyki w szkole podstawowej (234114), Specjalisty do spraw pozyskiwania funduszy (242109)* – brak zarejestrowanych,
 - ♣ 2 dla; *Specjalisty do spraw rachunkowości (241103)* – 1 osoba zarejestrowana,
 - ♣ 4 dla; *Wychowawcy w placówkach oświatowych, wychowawczych i opiekuńczych (235914)* – 2 osoby zarejestrowane,
 - ♣ 18 dla; *Archiwisty (262101)* – 4 osoby zarejestrowane,
- **Grupa 3 – Technicy i inny średni personel, gdzie wolne miejsca pracy i aktywizacji zawodowej;**
 - ♣ pojedyncze dla; *Technika architekta (311203), Technika technologii żywności-przetwórstwo mięsne (314411), Edukatora ekologicznego (325501), Pracownika obsługi produktów finansowych (331104), Inspektora budowlanego (335901), Instruktora odnowy biologicznej (342304), Bibliotekarza (343301), Organizatora usług cateringowych (343401)*, - brak zarejestrowanych,



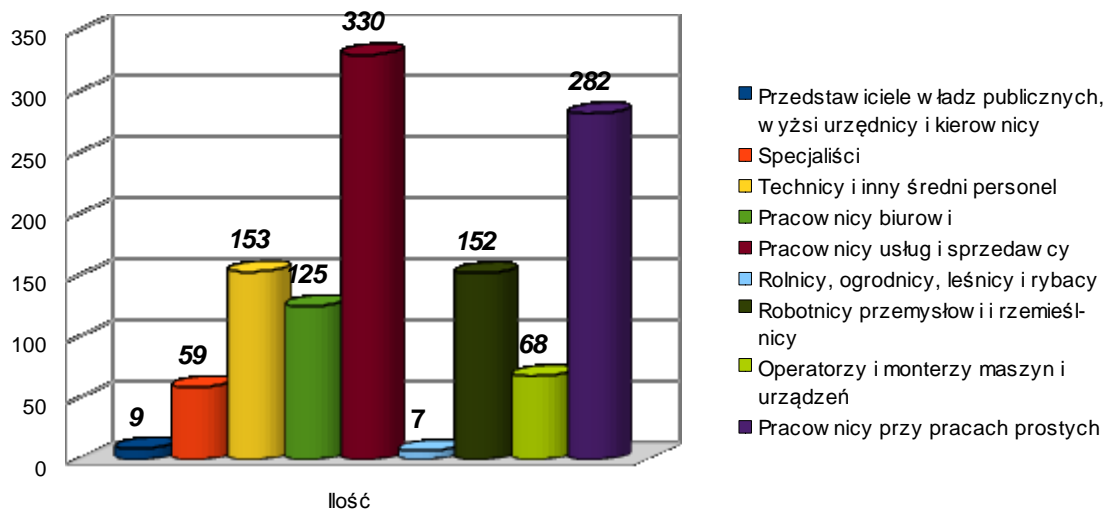
- ♣ 2 dla; *Pracownika (doradcy) do spraw kredytów 9331201), Asystenta osoby niepełnosprawnej (341201) - brak zarejestrowanych,*
- **Grupa 4 – Pracownicy biurowi, gdzie wolne miejsca pracy i aktywizacji zawodowej;**
- ♣ 2 dla; *Rejestratorki medycznej (422603), - brak zarejestrowanych,*
- ♣ 3 dla; *Ankietera (422701) – brak zarejestrowanych,*
- **Grupa 5 – Pracownicy usług i sprzedawcy, gdzie wolne miejsca pracy i aktywizacji zawodowej;**
- ♣ pojedyncze dla: *Akwizytora (524301), Opiekuna medycznego S(532102), Pozostałego pomocniczego personelu medycznego (532109), Pracownika ochrony fizycznej I stopnia (541308) – brak zarejestrowanych,*
- ♣ 2 dla; *Manikiurzystki (514203) – 1 zarejestrowana,*
- ♣ 3 dla; *Intendenta (515102) – 1 zarejestrowany,*
- ♣ 4 dla; *Sprzedawcy w branży mięsnej (522302) – 2 zarejestrowanych,*
- ♣ 6 dla; *Sprzedawcy w branży przemysłowej (522303) – 3 zarejestrowanych,*
- ♣ 8 dla; *Doradcy klienta 9524902) – 4 zarejestrowanych,*
- ♣ 11 dla; *Opiekunki domowej (532201) – 5 zarejestrowanych,*
- ♣ 15 dla; *Asystenta nauczyciela przedszkola (531202) - 5 zarejestrowanych.*
- **Grupa 6 – Rolnicy, ogrodnicy, leśnicy i rybacy, gdzie wolne miejsca pracy i aktywizacji zawodowej;**
- ♣ 1 dla; *Pracownik wylęgarni drobiu (612203) – brak zarejestrowanych,*
- **Grupa 7 – Robotnicy przemysłowi i rzemieślnicy, gdzie wolne miejsca pracy i aktywizacji zawodowej;**
- ♣ pojedyncze dla; *Renowatora zabytków architektury S (711103), Montażysty dekoracji (711901), Operatora obrabiarek sterowanych numerycznie (722308), Mechanika maszyn i urządzeń budowlanych i melioracyjnych (723303), Pozostali masarze, robotnicy w przetwórstwie ryb i pokrewni (751190) – brak zarejestrowanych,*
- ♣ 2 dla; *Elektromechanika S (741201) – brak zarejestrowanych, Lakiernika S (713201) – 1 zarejestrowany,*
- ♣ 5 dla; *Technologa robót wykończeniowych w budownictwie S (712904) – 2 zarejestrowanych,*
- ♣ 6 dla; *Glazurnika (712202) – 1 zarejestrowany,*



▲ 10 dla; *Polerowacza szkła ręcznego (731504)* – brak zarejestrowanych, *Spawacza ręcznego gazowego (721207)* – 3 zarejestrowanych,

Biorąc pod uwagę napływ wolnych miejsc zatrudnienia i miejsc aktywizacji zawodowej według wielkich grup zawodowych wyraźnie widać przewagę ilości ofert w grupie 5 – Pracownicy usług i sprzedawcy. Kolejnymi grupami zawodowymi, w których oferty wynosiły więcej niż sto w grupie, są: Pracownicy przy pracach prostych – 282, Technicy i inny średni personel – 153, Robotnicy przemysłowi i rzemieślnicy- 152 , Pracownicy biurowi – 125.

Napływ ofert pracy według wielkich grup zawodowych.



* Źródło: Opracowanie własne na podstawie tabeli wynikowej T-II/P-3 Oferty pracy wg zawodów w powiecie aleksandrowskim, dostępnej na stronie internetowej: www.mz.praca.gov.pl

3.2. Napływ wolnych miejsc zatrudnienia i miejsc aktywizacji zawodowej według sekcji PKD

Biorąc pod uwagę klasyfikację PKD, w 2012 r. wyróżnić można pięć sekcji, w których dominował napływ wolnych miejsc pracy i miejsc aktywizacji zawodowej.

Były to:

- Administracja publiczna i obrona narodowa; obowiązkowe zabezpieczenia społeczne – 278,
- Handel hurtowy i detaliczny; naprawa pojazdów samochodowych, włączając motocykle – 192,
- Pozostała działalność usługowa - 135,
- Przetwórstwo przemysłowe - 129



- Opieka zdrowotna i pomoc społeczna – 123.

W przypadku czterech sekcji nie odnotowano żadnego napływu ofert pracy, a były to: *Górnictwo i wydobywanie; Gospodarstwa domowe zatrudniające pracowników; gospodarstwa domowe produkujące wyroby i świadczące usługi na własne potrzeby; Organizacje i zespoły eksterytorialne; Działalność niezidentyfikowana.*

Pojedyncze oferty pracy napłynęły w sekcjach: *Informacja i komunikacja; Działalność związana z obsługą rynku nieruchomości.*

Tabela nr 8 – Napływ wolnych miejsc zatrudnienia i miejsc aktywizacji zawodowej według sekcji PKD.

Sekcja PKD	Oferty pracy zgłoszone w 2012 r.
Rolnictwo, leśnictwo, łowiectwo i rybactwo	21
Górnictwo i wydobywanie	0
Przetwórstwo przemysłowe	129
Wytwarzanie i zaopatrywanie w energię elektryczną, gaz, parę wodną, gorącą wodę i powietrze do układów klimatyzacyjnych	2
Dostawa wody: gospodarowanie ściekami i odpadami oraz działalność związana z rekultywacją	7
Budownictwo	72
Handel hurtowy i detaliczny; naprawa pojazdów samochodowych, włączając motocykle	192
Działalność związana z zakwaterowaniem i usługami gastronomicznymi	80
Transport i gospodarka magazynowa	8
Informacja i komunikacja	1
Działalność finansowa i ubezpieczeniowa	21
Działalność związana z obsługą rynku nieruchomości	1
Działalność profesjonalna, naukowa i techniczna	45
Działalność w zakresie usług administrowania i działalność wspierająca	8
Administracja publiczna i obrona narodowa; obowiązkowe zabezpieczenia społeczne	278
Edukacja	49
Opieka zdrowotna i pomoc społeczna	123
Działalność związana z kulturą, rozrywką i rekreacją	13
Pozostała działalności usługowa	135
Gospodarstwa domowe zatrudniające pracowników; gospodarstwa domowe produkujące wyroby i świadczące usługi na własne potrzeby	0
Organizacje i zespoły eksterytorialne	0
Działalność nie zidentyfikowana	0
Suma	1185

* Źródło: Opracowanie własne na podstawie tabeli wynikowej T-II/P-9 Bezrobotni wg rodzaju działalności ostatniego miejsca pracy oraz oferty pracy w powiecie aleksandrowskim w 2012 roku, dostępnych na stronie internetowej: www.mz.praca.gov.pl



IV. Analiza zawodów deficytowych, nadwyżkowych i w równowadze

4.1 Zawody deficytowe

Jedną z kluczowych części półrocznego raportu o charakterze diagnostycznym jest analiza pojawiających się na lokalnym rynku pracy zawodów deficytowych, w równowadze i nadwyżkowych.

Podstawą do określenia, czy zawód jest deficytowy, w równowadze, bądź nadwyżkowy jest analiza napływu wolnych miejsc zatrudnienia i miejsc aktywizacji zawodowej oraz napływu bezrobotnych w analizowanym okresie. Jeżeli stosunek średnio miesięcznego napływu wolnych miejsc zatrudnienia i miejsc aktywizacji zawodowej do średnio miesięcznego napływu osób do bezrobocia w danym zawodzie i czasookresie jest większy od 1,1 ($W > 1,1$), wówczas mamy do czynienia z zawodami **deficytowymi** – do urzędu wpływa więcej wolnych miejsc zatrudnienia i miejsc aktywizacji zawodowej w danym zawodzie, niż rejestruje się osób bezrobotnych.

W poniższej tabeli przedstawiono zawody deficytowe zidentyfikowane na rynku pracy powiatu aleksandrowskiego, na podstawie zastanych danych statystycznych. Im wyższy wskaźnik deficytu „W”, tym – zgodnie z danymi statystycznymi – większe szanse osób reprezentujących te zawody na podjęcie zatrudnienia na lokalnym rynku pracy.

W tabeli (zgodnie z zaleceniami Departamentu Rynku Pracy) zaprezentowano zawody o największej deficytowości zidentyfikowane na lokalnym rynku pracy powiatu aleksandrowskiego w 2012 r. Zgodnie ze wskazówkami Departamentu Rynku Pracy MPiPS pominięto zawody MAX deficytowe. Jest to sytuacja, kiedy do urzędu wpływają oferty pracy, natomiast nie rejestrują się bezrobotni.

Tabela nr 9 -Zawody deficytowe.

Lp.	Kod zawodu	Nazwa zawodu	Średnio-miesięczna liczba ofert pracy	Wskaźnik intensywności deficytu „W”
1	821906	Monter wyrobów z tworzyw sztucznych	1,2500	15,0000
2	412001	Sekretarka	1,1667	7,0000
3	712202	Glazurnik	0,5000	6,0000
4	262101	Archiwista	1,5000	4,5000
5	411003	Pracownik kancelaryjny	0,9167	3,6667



6	721207	Spawacz ręczny gazowy	0,8333	3,3333
7	515102	Intendent	0,2500	3,0000
8	531202	Asystent nauczyciela przedszkola	1,2500	3,0000
9	712904	Technolog robót wykończeniowych w budownictwie S	0,4167	2,5000
10	532201	Opiekunka domowa	0,9167	2,2000
11	235914	Wychowawca w placówkach oświatowych, wychowawczych i opiekuńczych	0,3333	2,0000
12	241103	Specjalista do spraw rachunkowości	0,1667	2,0000
13	325101	Asystentka stomatologiczna S	0,1667	2,0000
14	332101	Agent ubezpieczeniowy	0,1667	2,0000
15	413101	Maszynistka	0,1667	2,0000
16	441501	Pracownik do spraw osobowych	0,1667	2,0000
17	514203	Maniurzystka	0,1667	2,0000
18	522302	Sprzedawca w branży mięsnej	0,3333	2,0000
19	522303	Sprzedawca w branży przemysłowej	0,5000	2,0000
20	524902	Doradca klienta	0,6667	2,0000
21	524904	Hostessa	0,1667	2,0000
22	713201	Lakiernik S	0,1667	2,0000
23	814104	Wulkanizator	0,3333	2,0000
24	816012	Operator urządzeń do produkcji pieczywa	0,1667	2,0000
25	431101	Asystent do spraw księgowości	0,2500	1,5000
26	814302	Operator maszyn do produkcji opakowań z papieru i tektury	0,5000	1,5000
27	334306	Technik administracji S	5,7500	1,3269
28	331301	Księgowy	0,8333	1,2500
29	723310	Mechanik-monter maszyn i urządzeń S	0,4167	1,2500
30	816026	Operator urządzeń przetwórstwa drobiu	0,8333	1,2500
31	961201	Sortowacz surowców wtórnych	0,4167	1,2500
32	515303	Robotnik gospodarczy	7,6667	1,1948

* Źródło: Opracowanie własne na podstawie tabeli wynikowej T-II/P-4 Zawody deficytowe i nadwyżkowe w powiecie aleksandrowskim w 2012 roku, dostępnej na stronie internetowej: www.mz.praca.gov.pl
„S” - dany zawód objęty jest kształceniem w systemie oświaty i występuje w klasyfikacji zawodów szkolnictwa zawodowego.

Część z wymienionych zawodów może zostać wykorzystana przy planowaniu szkoleń osób bezrobotnych – dając bezrobotnym kompetencje pożądane przez pracodawców na lokalnym rynku pracy.

4.2. Zawody w równowadze.

Zawodami w równowadze są te, w których do urzędu w analizowanym okresie wpływa podobna ilość wolnych miejsc zatrudnienia i miejsc aktywizacji zawodowej w stosunku do liczby rejestrujących się bezrobotnych. Jeżeli stosunek średnio



miesięcznego napływu wolnych miejsc zatrudnienia i miejsc aktywizacji zawodowej do średnio miesięcznego napływu osób do bezrobocia w danym zawodzie i czasookresie zawiera się w granicach od 0,9 do 1,1 ($0,9 \leq W \leq 1,1$), wówczas mamy do czynienia z zawodami w **równowadze** – do urzędu wpływa bardzo zbliżona ilość wolnych miejsc zatrudnienia i miejsc aktywizacji zawodowej w danym zawodzie, w stosunku do rejestrujących się osób bezrobotnych.

Tabela nr 10 - Zawody w równowadze.

Lp.	Kod zawodu	Nazwa zawodu	Wskaźnik intensywności równowagi („W”)
1	121101	Główny księgowy	1,0000
2	122102	Kierownik działu sprzedaży	1,0000
3	233005	Nauczyciel geografii	1,0000
4	242222	Specjalista do spraw organizacji usług gastronomicznych, hotelarskich i turystycznych	1,0000
5	261901	Asystent prawny	1,0000
6	311502	Kontroler jakości wyrobów mechanicznych	1,0000
7	322001	Dietetyk S	1,0000
8	324002	Technik weterynarii	1,0000
9	325401	Technik fizjoterapii	1,0000
10	341204	Opiekunka środowiskowa S	1,0000
11	343203	Florysta S	1,0000
12	343901	Animator kultury S	1,0000
13	742117	Serwisant sprzętu komputerowego	1,0000
14	752305	Pilarz	1,0000
15	752309	Tartacznik	1,0000
16	753202	Krojczy	1,0000
17	811104	Operator koparki	1,0000
18	814204	Operator maszyn i urządzeń do produkcji okien z tworzyw sztucznych	1,0000
19	814206	Operator urządzeń do formowania wyrobów z tworzyw sztucznych	1,0000
20	816028	Operator urządzeń do przetwórstwa mięsa	1,0000
21	821905	Monter wyrobów z drewna	1,0000
22	931205	Robotnik drogowy	1,0000
23	932901	Konserwator części	1,0000

* Źródło: Opracowanie własne na podstawie tabeli wynikowej T-II/P-4 Zawody deficytowe i nadwyżkowe w powiecie aleksandrowskim w 2012 roku, dostępnej na stronie internetowej: www.mz.praca.gov.pl
„S” - dany zawód objęty jest kształceniem w systemie oświaty i występuje w klasyfikacji zawodów szkolnictwa zawodowego.



W powyższej tabeli zaprezentowano wszystkie zawody w równowadze zidentyfikowane na lokalnym rynku pracy powiatu aleksandrowskiego w 2012 roku.

4.3. Zawody nadwyżkowe.

Zawodami nadwyżkowymi są takie zawody, w których do urzędu w analizowanym okresie wpływa mniejsza ilość wolnych miejsc zatrudnienia i miejsc aktywizacji zawodowej, w stosunku do liczby rejestrujących się bezrobotnych. Jeżeli stosunek średnio miesięcznego napływu wolnych miejsc zatrudnienia i miejsc aktywizacji zawodowej do średnio miesięcznego napływu osób do bezrobocia w danym zawodzie i czasookresie jest mniejszy od 0,9 ($0,9 < W$), wówczas mamy do czynienia z zawodami **nadwyżkowymi**.

Im mniejsza wartość wskaźnika, tym większy poziom nadwyżkowości danego zawodu – czyli zgodnie z danymi statystycznymi osoby reprezentujące te zawody mają większe problemy ze znalezieniem pracy na lokalnym rynku zatrudnienia.

Tabela nr 11 - Zawody nadwyżkowe.

Lp.	Kod zawodu	Nazwa zawodu	Średnio-miesięczny napływ ofert pracy	Wskaźnik intensywności deficytu „W”
1	512002	Kucharz małej gastronomii S	0,1667	0,0253
2	723105	Mechanik samochodów osobowych	0,1667	0,0444
3	753105	Krawiec S	0,0833	0,0476
4	711202	Murarz S	0,3333	0,0526
5	932911	Robotnik pomocniczy w przemyśle przetwórczym	0,4169	0,0532
6	741207	Elektromonter (elektryk) zakładowy	0,0833	0,0588
7	721404	Monter konstrukcji stalowych	0,0833	0,0500
8	931301	Robotnik budowlany	1,2500	0,0602
9	713102	Malarz budowlany	0,1667	0,0606
10	911206	Salowa	0,1667	0,0690
11	912102	Pracznica	0,0833	0,0769
12	752208	Stolarz meblowy	0,1667	0,0833
13	722204	Ślusarz S	1,0833	0,0909
14	832203	Kierowca samochodu osobowego	0,1667	0,0909
15	712601	Hydraulik	0,0833	0,0909
16	741101	Elektromonter instalacji elektrycznych	0,0833	0,0909
17	834103	Mechanik – operator pojazdów i maszyn rolniczych S	0,1667	0,0909
18	751204	Piekarz S	0,5833	0,1000
19	235107	Pedagog	0,0833	0,1111
20	833203	Kierowca samochodu ciężarowego	0,5833	0,1129
21	351203	Technik informatyk S	0,1667	0,1176



22	311922	Technik technologii drewna S	0,0833	0,1250
23	314403	Technik technologii żywności S	0,0833	0,1250
24	712403	Monter izolacji budowlanych S	0,0833	0,1250
25	723104	Mechanik samochodów ciężarowych	0,0833	0,1250
26	522305	Technik handlowiec S	0,2500	0,1429
27	933304	Robotnik magazynowy	0,1667	0,1429
28	514101	Fryzjer S	0,5833	0,1667
29	522301	Sprzedawca S	6,5833	0,1549
30	723103	Mechanik pojazdów samochodowych S	0,7500	0,1800
31	751201	Cukiernik S	0,5000	0,1818
32	961302	Robotnik placowy	0,2500	0,1875

* Źródło: Opracowanie własne na podstawie tabeli wynikowej T-II/P-4 Zawody deficytowe i nadwyżkowe w powiecie aleksandrowskim w 2012 roku, dostępnej na stronie internetowej: www.mz.praca.gov.pl
„S” - dany zawód objęty jest kształceniem w systemie oświaty i występuje w klasyfikacji zawodów szkolnictwa zawodowego.

W powyższej tabeli zaprezentowano 32 zidentyfikowane zawody o najwyższych wskaźnikach nadwyżkowości na lokalnym rynku pracy powiatu aleksandrowskiego w 2012 r. Zgodnie ze wskazówkami Departamentu Rynku Pracy MPiPS pominięto zawody, w których rejestrowali się bezrobotni, natomiast nie wpływały oferty pracy.

V. Wnioski i zakończenie

Podsumowując diagnostyczną część monitoringu zawodów deficytowych i nadwyżkowych przeprowadzonego dla powiatu aleksandrowskiego za 2012 rok (raport diagnostyczny), można stwierdzić, że:

- według stanu na koniec 2012 r. w rejestrze urzędu znajdowało się 4914 osób bezrobotnych, w tym 2414 kobiet.
- stopa bezrobocia w 2021 roku najwyższy wskaźnik osiągnęła w grudniu 2012 roku – 23,1%, najniższy w czerwcu i lipcu – 20,3%,
- najliczniej, wśród bezrobotnych w szczególnej sytuacji na rynku pracy, odnotowane były osoby bez wykształcenia średniego – 3194 osoby oraz długotrwale bezrobotne – 2612 osób,
- najliczniejszą grupą zawodową zarejestrowanych bezrobotnych byli Sprzedawcy – 9,6% ogółu,
- osoby *Bez zawodu* stanowiły 14,7% ogółu zarejestrowanych,



- wśród zawodów można było wyróżnić takie, w których kobiety stanowiły 100%, tj.: Szwaczka, Fryzjer, Salowa, Krawiec, Pokojowa, Księgowy, Recepcjonista, Kosmetyczka, Pracownik socjalny,
- biorąc pod uwagę strukturę zawodową bezrobotnych według wielkich grup zawodowych zauważyć należy, że największe bezrobocie generują grupy: piąta: Pracownicy usług osobistych i sprzedawcy, siódma: Robotnicy przemysłowi i rzemieślnicy i dziewiąta: Pracownicy przy pracach prostych,
- w trakcie 2012 roku do rejestracji w urzędzie zgłosiło się łącznie 5255 osób bezrobotnych, które posiadały staż pracy,
- w przypadku wielkiej grupy zawodowej *Siły zbrojne* nie odnotowano bezrobocia,
- do urzędu w 2012 roku zgłoszono 1185 wolnych miejsc zatrudnienia i miejsc aktywizacji zawodowej, w tym 841 subsydiowanych,
- najwięcej wolnych miejsc zatrudnienia i aktywizacji zawodowej zgłoszono w zawodach; Robotnik drogowy, Robotnik gospodarczy, Sprzedawca S, Technik administracji S, Magazynier, Kucharz S,
- zawodami deficytowymi okazały się: Monter wyrobów z tworzyw sztucznych, Sekretarka, Glazurnik, Archiwista, Pracownik kancelaryjny, Spawacz ręczny gazowy, Intendent, Asystent nauczyciela przedszkola,...
- zawodami w równowadze okazały się: Główny księgowy, Kierownik działu sprzedaży, Nauczyciel geografii, Specjalista do spraw organizacji usług gastronomicznych, hotelarskich i turystycznych, Asystent prawny,....
- zawodami nadwyżkowymi okazały się: Kucharz małej gastronomii S, Mechanik samochodów osobowych, Krawiec S, Murarz S, Robotnik pomocniczy w przemyśle przetwórczym.

Opracowała;

Magdalena Marek



VI. Spis tabel i wykresów.

Spis tabel	Str.
Tabela nr 1 Struktura zawodowa bezrobotnych według wielkich grup zawodowych (wraz z osobami bez zawodu) – stan w końcu 2012 r.	12
Tabela nr 2 Bezrobotni wg zawodów	12
Tabela nr 3 Bezrobotne kobiety według zawodów.	14
Tabela nr 4 Napływ bezrobotnych wg zawodów (zawody dominujące).	16
Tabela nr 5 Bezrobotni pozostający bez pracy powyżej 12 miesięcy z uwzględnieniem kategorii <i>Bez zawodu</i>	18
Tabela nr 6 Bezrobotni według rodzaju działalności ostatniego miejsca pracy.	19
Tabela nr 7 Napływ ofert pracy według zawodów.	21
Tabela nr 8 Napływ ofert pracy według sekcji PKD.	25
Tabela nr 9 Zawody deficytowe.	26
Tabela nr 10 Zawody w równowadze.	28
Tabela nr 11 Zawody nadwyżkowe	29
Spis diagramów i wykresów	Str.
Bezrobotni w szczególnej sytuacji na rynku pracy.	8
Bezrobotne kobiety w szczególnej sytuacji na rynku pracy.	8
Bezrobotni według wieku.	9
Bezrobotni według wykształcenia.	10
Osoby bezrobotne do 12 miesięcy od ukończenia nauki wg zawodów.	15
Napływ wolnych miejsc zatrudnienia i miejsc aktywizacji zawodowej według sekcji PKD	24