

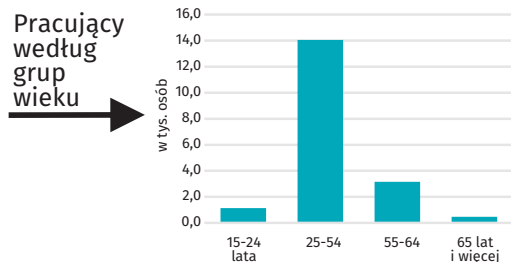
RYNEK PRACY pracujący, stopa bezrobocia Powiat aleksandrowski



PRACE EKSPERYMENTALNE Z ZAKRESU STATYSTYKI RYNKU PRACY
Z WYKORZYSTANIEM ADMINISTRACYJNYCH ŹRÓDEŁ DANYCH

18,8 tys.

LICZBA PRACUJĄCYCH
W GOSPODARCE NARODOWEJ
W CZERWCU 2017 R.



Struktura pracujących według płci i sektorów działalności (w %)



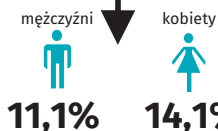
Struktura pracujących według miejsca zamieszkania i sektorów działalności (w %)



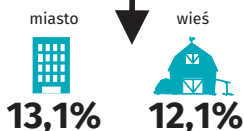
12,5%

STOPA BEZROBOCIA
W CZERWCU 2017 R.

Stopa bezrobocia według płci



Stopa bezrobocia według miejsca zamieszkania



Stopa bezrobocia według gmin



Źródło: „Opracowanie metodologii i oszacowanie liczby pracujących w gospodarce narodowej według głównego miejsca pracy i miejsca zamieszkania na poziomie powiatów, stopy bezrobocia rejestrowanego na poziomie gmin oraz miar wynagrodzeń brutto na poziomie powiatów” w ramach projektu „Statystyka dla polityki spójności. Wsparcie systemu monitorowania polityki spójności w perspektywie finansowej 2014-2020 oraz programowania i monitorowania polityki spójności po 2020 roku”, finansowany ze środków Funduszu Spójności, jest realizowany w ramach Programu Operacyjnego Pomoc Techniczna 2014-2020, osi priorytetowej 2 „Skuteczny i efektywny system realizacji polityki spójności”, działania 2.1 „Wsparcie instytucji”.

Urząd Statystyczny w Bydgoszczy
ul. Ks. Stanisława Konarskiego 1-3,
85-066 Bydgoszcz
tel.: 52 36 69 390

SekretariatUSBDG@stat.gov.pl
bydgoszcz.stat.gov.pl

Oddział w Inowrocławiu
al. Niepodległości 4,
88-100 Inowrocław
tel.: 609-960-018

REGON, Informatorium
533-304-766, 533-304-767

Więcej informacji



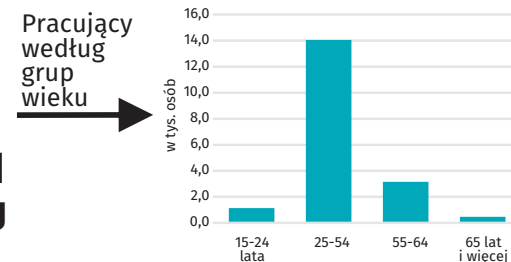
RYNEK PRACY pracujący, stopa bezrobocia Powiat aleksandrowski



PRACE EKSPERYMENTALNE Z ZAKRESU STATYSTYKI RYNKU PRACY
Z WYKORZYSTANIEM ADMINISTRACYJNYCH ŹRÓDEŁ DANYCH

18,8 tys.

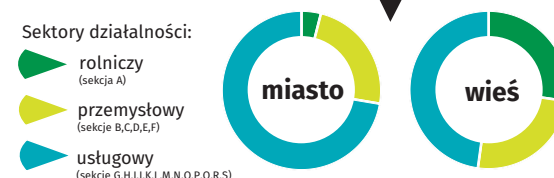
LICZBA PRACUJĄCYCH
W GOSPODARCE NARODOWEJ
W CZERWCU 2017 R.



Struktura pracujących według płci i sektorów działalności (w %)



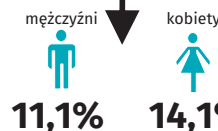
Struktura pracujących według miejsca zamieszkania i sektorów działalności (w %)



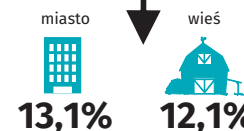
12,5%

STOPA BEZROBOCIA
W CZERWCU 2017 R.

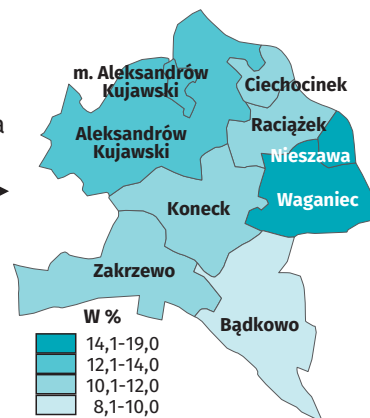
Stopa bezrobocia według płci



Stopa bezrobocia według miejsca zamieszkania



Stopa bezrobocia według gmin



Źródło: „Opracowanie metodologii i oszacowanie liczby pracujących w gospodarce narodowej według głównego miejsca pracy i miejsca zamieszkania na poziomie powiatów, stopy bezrobocia rejestrowanego na poziomie gmin oraz miar wynagrodzeń brutto na poziomie powiatów” w ramach projektu „Statystyka dla polityki spójności. Wsparcie systemu monitorowania polityki spójności w perspektywie finansowej 2014-2020 oraz programowania i monitorowania polityki spójności po 2020 roku”, finansowany ze środków Funduszu Spójności, jest realizowany w ramach Programu Operacyjnego Pomoc Techniczna 2014-2020, osi priorytetowej 2 „Skuteczny i efektywny system realizacji polityki spójności”, działania 2.1 „Wsparcie instytucji”.

Urząd Statystyczny w Bydgoszczy
ul. Ks. Stanisława Konarskiego 1-3,
85-066 Bydgoszcz
tel.: 52 36 69 390

SekretariatUSBDG@stat.gov.pl
bydgoszcz.stat.gov.pl

Oddział w Inowrocławiu
al. Niepodległości 4,
88-100 Inowrocław
tel.: 609-960-018

REGON, Informatorium
533-304-766, 533-304-767

Więcej informacji



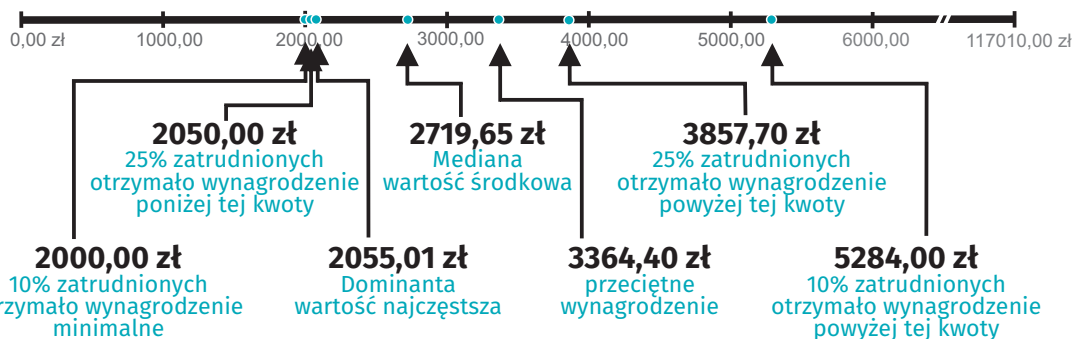
RYNEK PRACY wynagrodzenie Powiat aleksandrowski



PRACE EKSPERYMENTALNE Z ZAKRESU STATYSTYKI RYNKU PRACY
Z WYKORZYSTANIEM ADMINISTRACYJNYCH ŹRÓDEŁ DANYCH

WYNAGRODZENIE BRUTTO ZATRUDNIONYCH WYPŁACONE W CZERWCU 2017 R.

2000,00 zł
minimalne
wynagrodzenie brutto



3364,40 zł PRZECIĘTNE WYNAGRODZENIE BRUTTO W GOSPODARCE NARODOWEJ W CZERWCU 2017 R.

Wynagrodzenie według grup sekcji PKD 2007

- 3052,50 zł Rolnictwo, leśnictwo, łowiectwo i rybactwo (sekcja A)
- 3602,17 zł Przemysł i budownictwo (sekcje: B,C,D,E,F)
- 2969,75 zł Handel, naprawa pojazdów samochodowych, transport i gospodarka magazynowa, zakwaterowanie i gastronomia, informacja i komunikacja (sekcje: G,H,I,J)
- 4420,82 zł Działalność finansowa i ubezpieczeniowa oraz obsługa rynku nieruchomości (sekcje: K,L)
- 3387,21 zł Pozostałe usługi (sekcje: M,N,O,P,Q,R,S)

Wynagrodzenie według płci



Źródło: „Opracowanie metodologii i oszacowanie liczby pracujących w gospodarce narodowej według głównego miejsca pracy i miejsca zamieszkania na poziomie powiatów, stopy bezrobocia rejestrowanego na poziomie gmin oraz miar wynagrodzeń brutto na poziomie powiatów” w ramach projektu „Statystyka dla polityki spójności. Wsparcie systemu monitorowania polityki spójności w perspektywie finansowej 2014-2020 oraz programowania i monitorowania polityki spójności po 2020 roku”, finansowany ze środków Funduszu Spójności, jest realizowany w ramach Programu Operacyjnego Pomoc Techniczna 2014-2020, osi priorytetowej 2 „Skuteczny i efektywny system realizacji polityki spójności”, działania 2.1 „Wsparcie instytucji”.



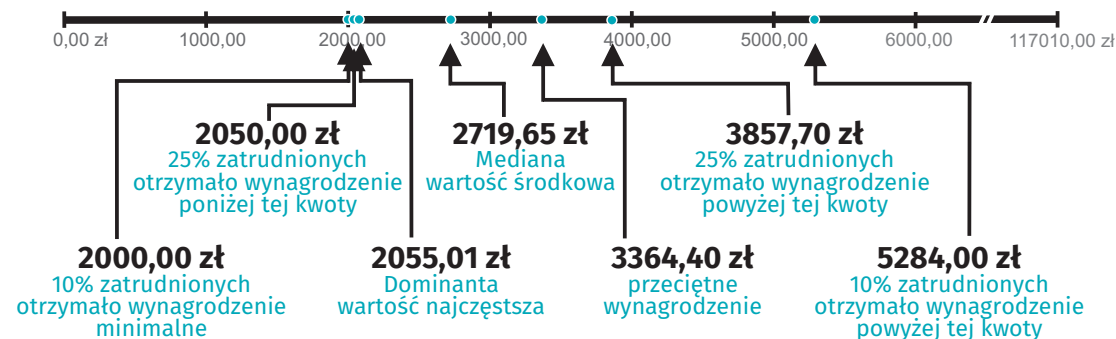
RYNEK PRACY wynagrodzenie Powiat aleksandrowski



PRACE EKSPERYMENTALNE Z ZAKRESU STATYSTYKI RYNKU PRACY
Z WYKORZYSTANIEM ADMINISTRACYJNYCH ŹRÓDEŁ DANYCH

WYNAGRODZENIE BRUTTO ZATRUDNIONYCH WYPŁACONE W CZERWCU 2017 R.

2000,00 zł
minimalne
wynagrodzenie brutto



3364,40 zł PRZECIĘTNE WYNAGRODZENIE BRUTTO W GOSPODARCE NARODOWEJ W CZERWCU 2017 R.

Wynagrodzenie według grup sekcji PKD 2007

- 3052,50 zł Rolnictwo, leśnictwo, łowiectwo i rybactwo (sekcja A)
- 3602,17 zł Przemysł i budownictwo (sekcje: B,C,D,E,F)
- 2969,75 zł Handel, naprawa pojazdów samochodowych, transport i gospodarka magazynowa, zakwaterowanie i gastronomia, informacja i komunikacja (sekcje: G,H,I,J)
- 4420,82 zł Działalność finansowa i ubezpieczeniowa oraz obsługa rynku nieruchomości (sekcje: K,L)
- 3387,21 zł Pozostałe usługi (sekcje: M,N,O,P,Q,R,S)

Wynagrodzenie według płci



Źródło: „Opracowanie metodologii i oszacowanie liczby pracujących w gospodarce narodowej według głównego miejsca pracy i miejsca zamieszkania na poziomie powiatów, stopy bezrobocia rejestrowanego na poziomie gmin oraz miar wynagrodzeń brutto na poziomie powiatów” w ramach projektu „Statystyka dla polityki spójności. Wsparcie systemu monitorowania polityki spójności w perspektywie finansowej 2014-2020 oraz programowania i monitorowania polityki spójności po 2020 roku”, finansowany ze środków Funduszu Spójności, jest realizowany w ramach Programu Operacyjnego Pomoc Techniczna 2014-2020, osi priorytetowej 2 „Skuteczny i efektywny system realizacji polityki spójności”, działania 2.1 „Wsparcie instytucji”.

